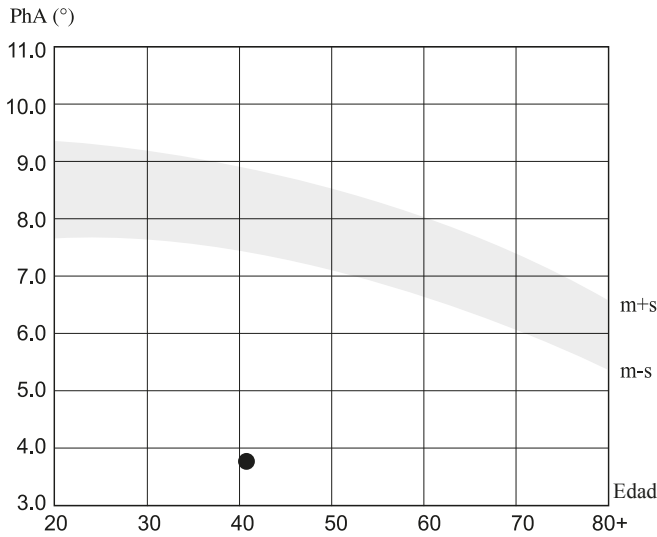


ID	Altura	Edad	Sexo	Fecha & Hora de la prueba
John Doe	173cm	41	Hombre	2021.03.31. 15 :44

## Parámetros de Investigación

Ángulo de Fase corporal Total\_50kHz

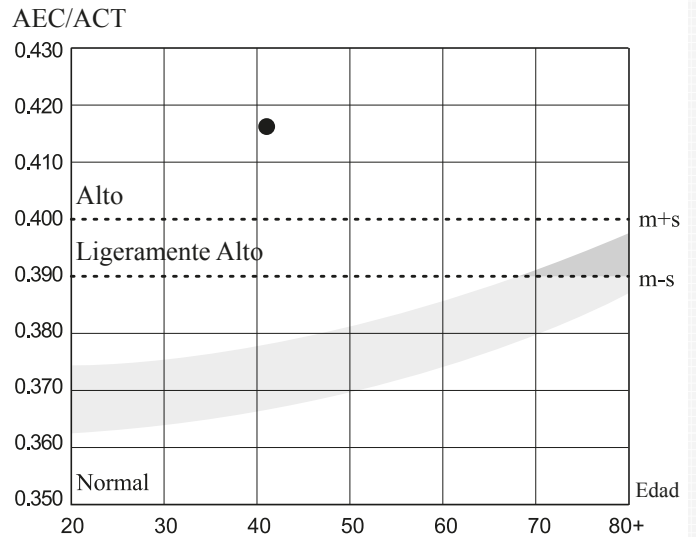


Ref. Valores de InBody

PhA (°)	Jóvenes Adultos T-Score	Ajustado por edad Z-Score
3.8	-5.6	-5.9

## Evaluación del Agua Corporal

Relación AEC Corporal Total

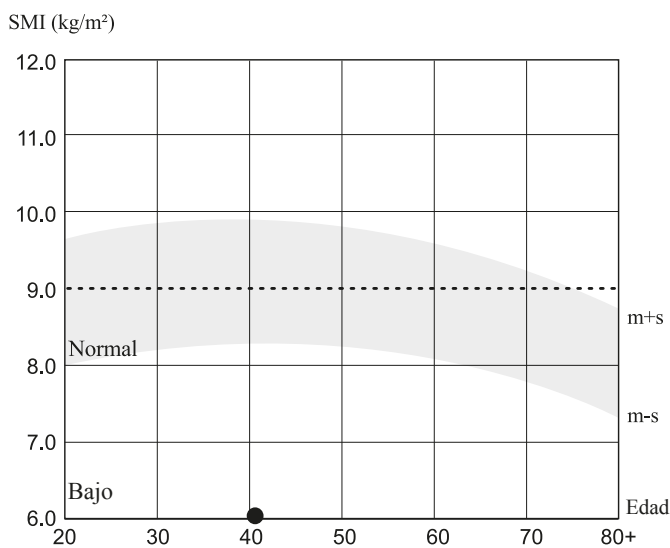


Ref. Valores de InBody

AEC/ACT	Jóvenes Adultos Puntuación T	Ajustado por edad Puntuación Z
0.415	8.0	7.7

## Evaluación de Nutrición Muscular

Índice de Masa Músculo-Esquelética



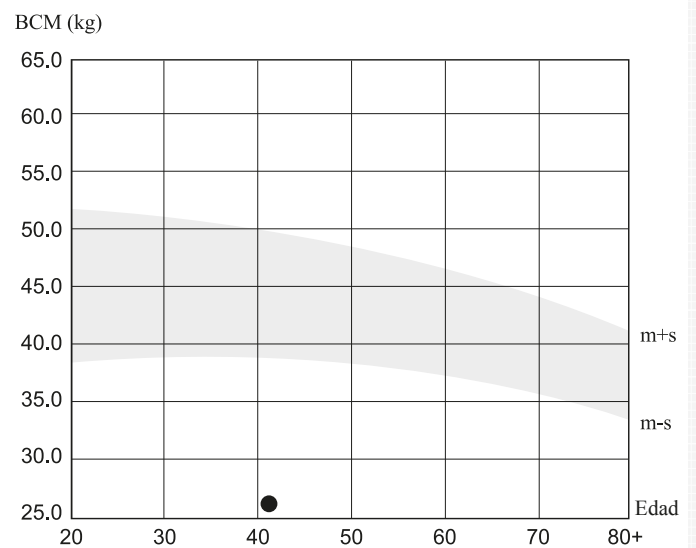
Cruz-Jentoft et al. Age ageing 2019 Jan 1:48(1):16-31

Ref. Valores de InBody

SMI (kg/m²)	Jóvenes Adultos Puntuación T	Ajustado por edad Puntuación Z
6.0	-3.6	-3.8

## Parámetros de Investigación

Masa Celular Corporal



Ref. Valores de InBody

BCM (kg)	Jóvenes Adultos Puntuación T	Ajustado por edad Puntuación Z
26.2	-2.9	-3.3